

舗装 個別施設計画



平成30年3月

福岡県道路公社

目次

1. 施設の現状と課題

- (1) 福岡前原道路の道路概要 1
- (2) 福岡前原道路の舗装概要 2
- (3) 舗装の現状と課題 3

2. メンテナンスサイクルの基本的な考え方

- (1) 舗装のメンテナンスサイクルの基本的な考え方 4

3. 計画期間

- (1) 点検・補修の計画期間 5

4. 対策の優先順位

- (1) 対策の優先順位の考え方 6

5. 施設の状態・対策内容・実施時期・対策費用

- (1) 施設の状態・対策内容・実施時期・対策費用 7

- (別添) 舗装点検計画・修繕計画 8

1 施設の現状と課題

(1) 福岡前原道路の道路概要

福岡県道路公社管理の有料道路は、福岡前原道路1路線であり、延長14.2kmの4車線道路です。本路線は、Ⅰ期からⅢ期に分けて事業を実施し、供用を行っています。

(Ⅰ期区間：昭和63年度工事着手・平成4年度供用開始、Ⅱ期区間：平成5年度工事着手・平成13年度供用開始、Ⅲ期区間：平成11年度工事着手・平成15年度供用開始)



	福岡前原道路			
	全体	Ⅰ期	Ⅱ期	Ⅲ期
区間	福岡市西区拾六町1丁目～前原市大字東	福岡市西区大字周船寺～前原市大字東	福岡市西区拾六町1丁目～福岡市西区大字飯氏	福岡市西区大字周船寺～前原市大字東
道路延長	14.2km	8.0km	6.5km	7.7km
道路規格	1種2級および1種3級	1種2級	1種3級	1種2級
設計速度	80～100km/h	100km/h	80km/h	100km/h
車線	4車線	暫定2車線	4車線	Ⅰ期工事の4車線拡幅
供用開始	平成15年11月27日	平成5年3月26日	平成13年10月13日	平成15年11月27日

1 施設の現状と課題

(2) 福岡前原道路の舗装概要

表 1 - 1 管理延長と舗装延長

項目	管理延長	舗装延長		舗装率	
		A s 舗装	C o 舗装		
本線・亘線	橋梁部	21.8km	21.8km	0.0km	100%
	土工部	7.3km	6.9km	0.4km	100%
	計	29.1km	28.7km	0.4km	100%
I C	橋梁部	1.7km	1.6km	0.1km	100%
	土工部	2.5km	2.5km	0.0km	100%
	計	4.2km	4.1km	0.1km	100%
全体	橋梁部	23.5km	23.4km	0.1km	100%
	土工部	9.8km	9.4km	0.4km	100%
	計	33.3km	32.8km	0.5km	100%

※本線は上下線の合計値

表 1 - 2 平均日交通量

項目	平均日交通量	うち大型車	
		平均日交通量	混入率
福岡西料金所	33,181台/日	3,662台/日	11.0%
前原料金所	23,285台/日	2,595台/日	11.1%

※平成28年度実績



(唐津方面を望む)



(唐津方面を望む)

1 施設の現状と課題

(3) 福岡前原道路の舗装の現状と課題

舗装の状態は、ひび割れ率、わだち掘れ量により評価されます。

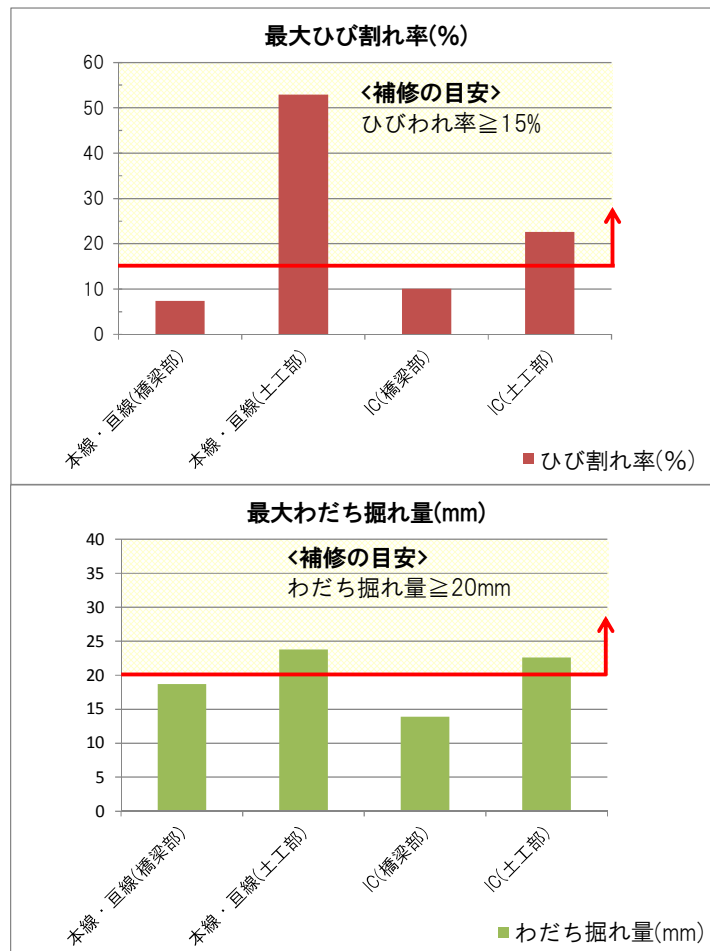
福岡前原道路の舗装の現状としては、ひび割れ率・わだち掘れ量ともに、橋梁部より土工部において破損の傾向を示しています。

全般的には、路面の状況は、比較的健全な状態ですが、一部の範囲で破損が進行している箇所があります。

表1-3 路面性状調査データの概要（平成25年度調査）

項目	本線・亘線			IC			全体			
	橋梁部	土工部	計	橋梁部	土工部	計	橋梁部	土工部	計	
調査延長(m)	42,712	14,595	57,307	1,975	2,172	4,147	44,687	16,767	61,454	
割合(%)	69.5	23.8	93.3	3.2	3.5	6.7	72.7	27.3	100	
損傷箇所 (m)	ひびわれ率(15%以上)	0	73	73	0	500	500	0	573	573
	調査延長に対する割合(%)	0.0	0.5	0.1	0.0	23.0	12.1	0.0	3.4	0.9
	わだち掘れ量(20mm以上)	0	460	460	0	100	100	0	560	560
	調査延長に対する割合(%)	0.0	3.2	0.8	0.0	4.6	2.4	0.0	3.3	0.9

※調査延長：1車線毎の調査であるため、走行車線と追越車線それぞれの合計値



2

メンテナンスサイクルの基本的な考え方

(1) 舗装のメンテナンスサイクルの基本的な考え方

舗装の個別施設計画策定にあたっては、調査・診断結果を踏まえた適切な措置を行うことで、道路舗装の長寿命化や舗装の維持修繕費のライフサイクルコスト縮減を目指します。

このため、舗装の点検については、下記の定期点検要領に基づき、5年に1度、路面性状調査や目視による点検を実施し、結果については、4段階で区分することとしています。




表2-1 舗装の判定基準（路面性状調査時）

判定区分	eランク	cランク	bランク	aランク
点検項目				
最大わだち掘れ量 (mm)		20以上	20未満～10以上	10未満～3以上
累計ひび割れ率 (%)		15以上	15未満～5以上	5未満～0以上

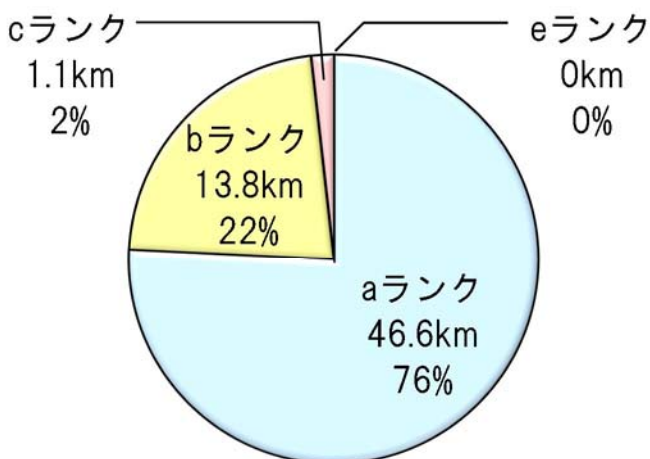
表2-2 舗装の判定基準（目視点検時）

判定区分	eランク	cランク	bランク	aランク
点検項目				
最大わだち掘れ量 (mm)		20以上	20未満～10以上	10未満～3以上
ひび割れ幅 (mm)	5mm以上であり、舗装直下の床版上面のコンクリートが土砂化している。あるいは、鋼床版の疲労亀裂により過度のたわみが発生している可能性がある。			

※eランク：舗装の機能に支障が生じている。又は生じる可能性が著しく高く、緊急に措置を講ずべき状態
cランク：舗装の機能に支障が生じる可能性があり、早期に措置を講ずべき状態
bランク：舗装の機能に支障が生じていないが、損傷の状況を観察する必要がある状態
aランク：舗装の機能に支障が生じていない状態

福岡前原道路の舗装のうち路面性状調査の結果、76%(舗装延長 46.6km)が“aランク”、22%(舗装延長 13.8km)が“bランク”、2%(舗装延長 1.1km)が“cランク”と判定されています。なお、緊急に措置を講ずべき箇所はありません。

<判定区別の舗装延長割合>



<路面性状測定車>



3

計画期間

(1) 点検・補修の計画期間

インフラ長寿命化計画（行動計画）に基づき、料金徴収期間満了となる平成50年度（2038年度）までを計画期間とします。



4

対策の優先順位

(1) 対策の優先順位の考え方

点検結果に基づき、効率的な維持及び修繕が図れるよう必要な対策を講じます。

優先順位の考え方

舗装の対策は、通行車両に対する安全性に著しく影響を及ぼし、緊急的に対応が必要な損傷がある箇所の補修を優先的に実施します。

区分「c」と判定した箇所については、損傷箇所数や損傷程度を考慮し、優先的に対策を実施します。

5

施設の状態・対策内容・実施時期・対策費用

(1) 施設の状態・対策内容・実施時期・対策費用

福岡県道路公社が管理する舗装のうち、平成 25 年度に 61.5km の点検を実施し、その結果は、a ランク 46.6km、b ランク 13.8km、c ランク 1.1km となっています。

舗装において、点検計画・修繕計画のとおり点検・修繕を予定していますが、5 年に 1 度の点検結果によって見直すことがあります。また、対策費用については今後掲載する予定としています。

修繕計画については、優先順位に基づき対策を実施する予定であるため、平成 25 年度調査の c ランクのみ計画を策定しています。

補修選定箇所		診断結果	修繕計画					
		cランク						
		H25年度	H30年度	H31年度	H32年度	H33年度	H34年度	その他
本線・亘線	橋梁部	0.0	0.0	0.0	0.0	0.0	0.0	
本線・亘線	土工部	0.6	0.0	0.6	0.0	0.0	0.0	
IC	橋梁部	0.0	0.0	0.0	0.0	0.0	0.0	
IC	土工部	0.5	0.0	0.5	0.0	0.0	0.0	

(km)

※修繕計画については、現場状況等により変更することがある。

【舗装点検計画・修繕計画】

本線(上り)		舗装点検計画(○)・修繕計画(●)										判定区分 a,b,c,e														
No.	路線	種別	上下	車線	起点	終点	路線名	舗設年次(西暦)	区間延長(m)	構造種別	管理事務所名	都道府県名	市町村名	H30	H31	H32	H33	H34	H35	H36	H37	H38	H39	点検年度	施設毎の判定区分	
103	本線	上り	走行	9.700	9.800	福岡前原道路	1992	100	橋梁部	福岡県道路公社	福岡県	糸島市	○											平成25年度	a	
104	本線	上り	走行	9.800	9.900	福岡前原道路	1992	100	橋梁部	福岡県道路公社	福岡県	糸島市	○												平成25年度	b
105	本線	上り	走行	9.900	10.000	福岡前原道路	1992	100	橋梁部	福岡県道路公社	福岡県	糸島市	○												平成25年度	a
106	本線	上り	走行	10.000	10.100	福岡前原道路	1992	100	橋梁部	福岡県道路公社	福岡県	糸島市	○												平成25年度	b
107	本線	上り	走行	10.100	10.200	福岡前原道路	1992	100	橋梁部	福岡県道路公社	福岡県	糸島市	○												平成25年度	a
108	本線	上り	走行	10.200	10.300	福岡前原道路	1992	100	橋梁部	福岡県道路公社	福岡県	糸島市	○												平成25年度	a
109	本線	上り	走行	10.300	10.400	福岡前原道路	1992	100	橋梁部	福岡県道路公社	福岡県	糸島市	○												平成25年度	a
110	本線	上り	走行	10.400	10.500	福岡前原道路	1992	100	橋梁部	福岡県道路公社	福岡県	糸島市	○												平成25年度	b
111	本線	上り	走行	10.500	10.600	福岡前原道路	1992	100	橋梁部	福岡県道路公社	福岡県	糸島市	○												平成25年度	a
112	本線	上り	走行	10.600	10.700	福岡前原道路	1992	100	橋梁部	福岡県道路公社	福岡県	糸島市	○												平成25年度	a
113	本線	上り	走行	10.700	10.800	福岡前原道路	1992	100	橋梁部	福岡県道路公社	福岡県	糸島市	○												平成25年度	b
114	本線	上り	走行	10.800	10.900	福岡前原道路	1992	100	橋梁部	福岡県道路公社	福岡県	糸島市	○												平成25年度	b
115	本線	上り	走行	10.900	11.000	福岡前原道路	1992	100	橋梁部	福岡県道路公社	福岡県	糸島市	○												平成25年度	b
116	本線	上り	走行	11.000	11.080	福岡前原道路	1992	80	橋梁部	福岡県道路公社	福岡県	糸島市	○												平成25年度	b
117	本線	上り	走行	11.080	11.100	福岡前原道路	1992	20	土工部	福岡県道路公社	福岡県	糸島市	○												平成25年度	b
118	本線	上り	走行	11.100	11.200	福岡前原道路	1992	100	土工部	福岡県道路公社	福岡県	糸島市	○	●											平成25年度	c
119	本線	上り	走行	11.200	11.300	福岡前原道路	1992	100	土工部	福岡県道路公社	福岡県	糸島市	○												平成25年度	a
120	本線	上り	走行	11.300	11.400	福岡前原道路	2002	100	土工部	福岡県道路公社	福岡県	糸島市	○												平成25年度	b
121	本線	上り	走行	11.400	11.425	福岡前原道路	2002	25	土工部	福岡県道路公社	福岡県	糸島市	○												平成25年度	a
122	本線	上り	走行	11.425	11.500	福岡前原道路	2002	75	橋梁部	福岡県道路公社	福岡県	糸島市	○												平成25年度	a
123	本線	上り	走行	11.500	11.600	福岡前原道路	2002	100	橋梁部	福岡県道路公社	福岡県	糸島市	○												平成25年度	a
124	本線	上り	走行	11.600	11.700	福岡前原道路	2002	100	橋梁部	福岡県道路公社	福岡県	糸島市	○												平成25年度	a
125	本線	上り	走行	11.700	11.740	福岡前原道路	2002	40	橋梁部	福岡県道路公社	福岡県	糸島市	○												平成25年度	a
126	本線	上り	走行	11.740	11.800	福岡前原道路	2002	60	土工部	福岡県道路公社	福岡県	糸島市	○												平成25年度	a
127	本線	上り	走行	11.800	11.900	福岡前原道路	2002	100	土工部	福岡県道路公社	福岡県	糸島市	○												平成25年度	a
128	本線	上り	走行	11.900	11.980	福岡前原道路	2002	80	土工部	福岡県道路公社	福岡県	糸島市	○												平成25年度	a
129	本線	上り	走行	11.980	12.000	福岡前原道路	2002	20	土工部	福岡県道路公社	福岡県	糸島市	○												平成25年度	b
130	本線	上り	走行	12.000	12.100	福岡前原道路	2002	100	土工部	福岡県道路公社	福岡県	糸島市	○												平成25年度	b
131	本線	上り	走行	12.100	12.200	福岡前原道路	2002	100	土工部	福岡県道路公社	福岡県	糸島市	○												平成25年度	b
132	本線	上り	走行	12.200	12.300	福岡前原道路	2004	100	土工部	福岡県道路公社	福岡県	糸島市	○	●											平成25年度	c
133	本線	上り	走行	12.300	12.335	福岡前原道路	2002	35	土工部	福岡県道路公社	福岡県	糸島市	○												平成25年度	a
134	本線	上り	走行	12.335	12.353	福岡前原道路	2002	18	橋梁部	福岡県道路公社	福岡県	糸島市	○												平成25年度	a
135	本線	上り	走行	12.353	12.400	福岡前原道路	2002	47	土工部	福岡県道路公社	福岡県	糸島市	○												平成25年度	b
136	本線	上り	走行	12.400	12.500	福岡前原道路	2002	100	土工部	福岡県道路公社	福岡県	糸島市	○												平成25年度	a
137	本線	上り	走行	12.500	12.596	福岡前原道路	2002	96	土工部	福岡県道路公社	福岡県	糸島市	○												平成25年度	a
138	本線	上り	走行	12.596	12.600	福岡前原道路	2002	4	橋梁部	福岡県道路公社	福岡県	糸島市	○												平成25年度	a
139	本線	上り	走行	12.600	12.628	福岡前原道路	2002	28	橋梁部	福岡県道路公社	福岡県	糸島市	○												平成25年度	a
140	本線	上り	走行	12.628	12.700	福岡前原道路	2002	72	土工部	福岡県道路公社	福岡県	糸島市	○												平成25年度	a
141	本線	上り	走行	12.700	12.800	福岡前原道路	2002	100	土工部	福岡県道路公社	福岡県	糸島市	○												平成25年度	a
142	本線	上り	走行	12.800	12.900	福岡前原道路	2002	100	土工部	福岡県道路公社	福岡県	糸島市	○												平成25年度	a
143	本線	上り	走行	12.900	13.000	福岡前原道路	2002	100	土工部	福岡県道路公社	福岡県	糸島市	○												平成25年度	b
144	本線	上り	走行	13.000	13.100	福岡前原道路	2002	100	土工部	福岡県道路公社	福岡県	糸島市	○												平成25年度	a
145	本線	上り	走行	13.100	13.200	福岡前原道路	2002	100	土工部	福岡県道路公社	福岡県	糸島市	○												平成25年度	a
146	本線	上り	走行	13.200	13.226	福岡前原道路	2002	26	土工部	福岡県道路公社	福岡県	糸島市	○												平成25年度	a
147	本線	上り	走行	13.226	13.300	福岡前原道路	2002	74	橋梁部	福岡県道路公社	福岡県	糸島市	○												平成25年度	a
148	本線	上り	走行	13.300	13.399	福岡前原道路	2002	99	橋梁部	福岡県道路公社	福岡県	糸島市	○												平成25年度	a
149	本線	上り	走行	13.399	13.400	福岡前原道路	2002	1	土工部	福岡県道路公社	福岡県	糸島市	○												平成25年度	b
150	本線	上り	走行	13.400	13.500	福岡前原道路	2002	100	土工部	福岡県道路公社	福岡県	糸島市	○												平成25年度	a
151	本線	上り	走行	13.500	13.600	福岡前原道路	2006	100	土工部	福岡県道路公社	福岡県	糸島市	○												平成25年度	a
152	本線	上り	走行	13.600	13.700	福岡前原道路	2006	100	土工部	福岡県道路公社	福岡県	糸島市	○												平成25年度	a
153	本線	上り	走行	13.700	13.800	福岡前原道路	2006	100	土工部	福岡県道路公社	福岡県	糸島市	○												平成25年度	a
154	本線	上り	走行	13.800	13.887	福岡前原道路	2006	87	土工部	福岡県道路公社	福岡県	糸島市	○												平成25年度	b
155	本線	上り	走行	13.887	13.900	福岡前原道路	2006	13	橋梁部	福岡県道路公社	福岡県	糸島市	○												平成25年度	a
156	本線	上り	走行	13.900	13.920	福岡前原道路	2006	20	橋梁部	福岡県道路公社	福岡県	糸島市	○												平成25年度	a
157	本線	上り	走行	13.920	14.000	福岡前原道路	2006	80	土工部	福岡県道路公社	福岡県	糸島市	○												平成25年度	a
158	本線	上り	走行	14.000	14.028	福岡前原道路	2006	28	土工部	福岡県道路公社	福岡県	糸島市	○												平成25年度	b
159	本線	上り	走行	14.028	14.063	福岡前原道路	2006	35	橋梁部	福岡県道路公社	福岡県	糸島市	○												平成25年度	a
160	本線	上り	走行	14.063	14.100	福岡前原道路	2006	37	土工部	福岡県道路公社	福岡県	糸島市	○												平成25年度	a
161	本線	上り	走行	14.100	14.160	福岡前原道路	2006	60	土工部	福岡県道路公社	福岡県	糸島市	○	●											平成25年度	c
162	本線	上り	追越	0.321	0.400	福岡前原道路	2001	79	橋梁部	福岡県道路公社	福岡県	福岡市	○												平成25年度	b
163	本線	上り	追越	0.400	0.500	福岡前原道路	2001	100	橋梁部	福岡県道路公社	福岡県	福岡市	○												平成25年度	a
164	本線	上り	追越	0.500	0.600	福岡前原道路	1999	100	橋梁部	福岡県道路公社	福岡県	福岡市	○												平成25年度	b
165	本線	上り	追越	0.600	0.700	福岡前原道路	1999	100	橋梁部	福岡県道路公社	福岡県	福岡市	○												平成25年度	a
166	本線	上り	追越	0.700	0.800	福岡前原道路	1999	100	橋梁部	福岡県道路公社	福岡県	福岡市	○												平成25年度	b
167	本線	上り	追越	0.800	0.900	福岡前原道路	1999	100	橋梁部	福岡県道路公社	福岡県	福岡市	○												平成25年度	a
168	本線	上り	追越	0.900	1.000	福岡前原道路	1999	100	橋梁部	福岡県道路公社	福岡県	福岡市	○												平成25年度	a
169	本線	上り	追越	1.000	1.100	福岡前原道路	1999	100	橋梁部	福岡県道路公社	福岡県	福岡市	○												平成25年度	a
170	本線	上り	追越	1.100	1.200	福岡前原道路	1999	100	橋梁部	福岡県道路公社	福岡県	福岡市	○												平成25年度	b
171	本線	上																								

【舗装点検計画・修繕計画】

本線（上り）

《判定区分》a,b,c,e

No.	種別			区間		路線名	舗設年次 (西暦)	区間延長 (m)	構造 種別	管理事務所名	都道府県名	市町村名	点検計画○・修繕計画●							点検年度	施設毎の 判定区分				
	路線	上下	車線	起点	終点								H30	H31	H32	H33	H34	H35	H36			H37	H38	H39	
309	本線	上り	追越	13.300	～	13.399	福岡前原道路	2002	99	橋梁部	福岡県道路公社	福岡県	糸島市	○					○					平成25年度	b
310	本線	上り	追越	13.399	～	13.400	福岡前原道路	2002	1	土工部	福岡県道路公社	福岡県	糸島市	○					○					平成25年度	a
311	本線	上り	追越	13.400	～	13.500	福岡前原道路	2002	100	土工部	福岡県道路公社	福岡県	糸島市	○					○					平成25年度	b
312	本線	上り	追越	13.500	～	13.600	福岡前原道路	2006	100	土工部	福岡県道路公社	福岡県	糸島市	○					○					平成25年度	a
313	本線	上り	追越	13.600	～	13.700	福岡前原道路	2006	100	土工部	福岡県道路公社	福岡県	糸島市	○					○					平成25年度	a
314	本線	上り	追越	13.700	～	13.800	福岡前原道路	2006	100	土工部	福岡県道路公社	福岡県	糸島市	○					○					平成25年度	a
315	本線	上り	追越	13.800	～	13.887	福岡前原道路	2006	87	土工部	福岡県道路公社	福岡県	糸島市	○					○					平成25年度	a
316	本線	上り	追越	13.887	～	13.900	福岡前原道路	2006	13	橋梁部	福岡県道路公社	福岡県	糸島市	○					○					平成25年度	a
317	本線	上り	追越	13.900	～	13.920	福岡前原道路	2006	20	橋梁部	福岡県道路公社	福岡県	糸島市	○					○					平成25年度	a
318	本線	上り	追越	13.920	～	14.000	福岡前原道路	2006	80	土工部	福岡県道路公社	福岡県	糸島市	○					○					平成25年度	a
319	本線	上り	追越	14.000	～	14.028	福岡前原道路	2006	28	土工部	福岡県道路公社	福岡県	糸島市	○					○					平成25年度	a
320	本線	上り	追越	14.028	～	14.063	福岡前原道路	2006	35	橋梁部	福岡県道路公社	福岡県	糸島市	○					○					平成25年度	a
321	本線	上り	追越	14.063	～	14.100	福岡前原道路	2006	37	土工部	福岡県道路公社	福岡県	糸島市	○					○					平成25年度	a
322	本線	上り	追越	14.100	～	14.160	福岡前原道路	2006	60	土工部	福岡県道路公社	福岡県	糸島市	○					○					平成25年度	b

【舗装点検計画・修繕計画】

本線(下り)		【判定区分】a,b,c,e																										
No.	路線	種別	上下	車線	区間		路線名	舗設年次(西暦)	区間延長(m)	構造種別	管理事務所名	都道府県名	市町村名	点検計画○・修繕計画●							点検年度	施設毎の判定区分						
					起点	終点								H30	H31	H32	H33	H34	H35	H36			H37	H38	H39			
105	本線	下り	走行		10.100	10.200	福岡前原道路	2002	100	橋梁部	福岡県道路公社	福岡県	糸島市													平成25年度	a	
106	本線	下り	走行		10.200	10.300	福岡前原道路	2002	100	橋梁部	福岡県道路公社	福岡県	糸島市														平成25年度	a
107	本線	下り	走行		10.300	10.400	福岡前原道路	2002	100	橋梁部	福岡県道路公社	福岡県	糸島市														平成25年度	a
108	本線	下り	走行		10.400	10.500	福岡前原道路	2002	100	橋梁部	福岡県道路公社	福岡県	糸島市														平成25年度	a
109	本線	下り	走行		10.500	10.600	福岡前原道路	2002	100	橋梁部	福岡県道路公社	福岡県	糸島市														平成25年度	a
110	本線	下り	走行		10.600	10.700	福岡前原道路	2002	100	橋梁部	福岡県道路公社	福岡県	糸島市														平成25年度	a
111	本線	下り	走行		10.700	10.800	福岡前原道路	2002	100	橋梁部	福岡県道路公社	福岡県	糸島市														平成25年度	a
112	本線	下り	走行		10.800	10.900	福岡前原道路	2002	100	橋梁部	福岡県道路公社	福岡県	糸島市														平成25年度	a
113	本線	下り	走行		10.900	11.000	福岡前原道路	2002	100	橋梁部	福岡県道路公社	福岡県	糸島市														平成25年度	a
114	本線	下り	走行		11.000	11.080	福岡前原道路	2002	80	橋梁部	福岡県道路公社	福岡県	糸島市														平成25年度	a
115	本線	下り	走行		11.080	11.801	福岡前原道路	2002	1	土工部	福岡県道路公社	福岡県	糸島市														平成25年度	a
116	本線	下り	走行		11.801	11.100	福岡前原道路	2016	19	土工部	福岡県道路公社	福岡県	糸島市														平成25年度	a
117	本線	下り	走行		11.100	11.200	福岡前原道路	2016	100	土工部	福岡県道路公社	福岡県	糸島市														平成25年度	a
118	本線	下り	走行		11.200	11.300	福岡前原道路	2016	100	土工部	福岡県道路公社	福岡県	糸島市														平成25年度	a
119	本線	下り	走行		11.300	11.400	福岡前原道路	2016	100	土工部	福岡県道路公社	福岡県	糸島市														平成25年度	a
120	本線	下り	走行		11.400	11.425	福岡前原道路	2016	25	土工部	福岡県道路公社	福岡県	糸島市														平成25年度	a
121	本線	下り	走行		11.425	11.429	福岡前原道路	2002	4	土工部	福岡県道路公社	福岡県	糸島市														平成25年度	a
122	本線	下り	走行		11.429	11.500	福岡前原道路	2002	71	橋梁部	福岡県道路公社	福岡県	糸島市														平成25年度	a
123	本線	下り	走行		11.500	11.600	福岡前原道路	2002	100	橋梁部	福岡県道路公社	福岡県	糸島市														平成25年度	a
124	本線	下り	走行		11.600	11.700	福岡前原道路	2002	100	橋梁部	福岡県道路公社	福岡県	糸島市														平成25年度	a
125	本線	下り	走行		11.700	11.748	福岡前原道路	2002	48	橋梁部	福岡県道路公社	福岡県	糸島市														平成25年度	a
126	本線	下り	走行		11.748	11.800	福岡前原道路	2002	52	土工部	福岡県道路公社	福岡県	糸島市														平成25年度	a
127	本線	下り	走行		11.800	11.900	福岡前原道路	2002	100	土工部	福岡県道路公社	福岡県	糸島市														平成25年度	a
128	本線	下り	走行		11.900	11.980	福岡前原道路	2002	80	土工部	福岡県道路公社	福岡県	糸島市														平成25年度	a
129	本線	下り	走行		11.980	12.000	福岡前原道路	2002	20	土工部	福岡県道路公社	福岡県	糸島市														平成25年度	a
130	本線	下り	走行		12.000	12.100	福岡前原道路	2002	100	土工部	福岡県道路公社	福岡県	糸島市														平成25年度	b
131	本線	下り	走行		12.100	12.200	福岡前原道路	2004	100	土工部	福岡県道路公社	福岡県	糸島市														平成25年度	c
132	本線	下り	走行		12.200	12.300	福岡前原道路	2002	100	土工部	福岡県道路公社	福岡県	糸島市														平成25年度	c
133	本線	下り	走行		12.300	12.344	福岡前原道路	2002	44	土工部	福岡県道路公社	福岡県	糸島市														平成25年度	b
134	本線	下り	走行		12.344	12.363	福岡前原道路	2002	19	橋梁部	福岡県道路公社	福岡県	糸島市														平成25年度	a
135	本線	下り	走行		12.363	12.400	福岡前原道路	2002	37	土工部	福岡県道路公社	福岡県	糸島市														平成25年度	c
136	本線	下り	走行		12.400	12.500	福岡前原道路	2002	100	土工部	福岡県道路公社	福岡県	糸島市														平成25年度	b
137	本線	下り	走行		12.500	12.600	福岡前原道路	2002	100	土工部	福岡県道路公社	福岡県	糸島市														平成25年度	a
138	本線	下り	走行		12.600	12.607	福岡前原道路	2002	7	土工部	福岡県道路公社	福岡県	糸島市														平成25年度	a
139	本線	下り	走行		12.607	12.638	福岡前原道路	2002	31	橋梁部	福岡県道路公社	福岡県	糸島市														平成25年度	a
140	本線	下り	走行		12.638	12.700	福岡前原道路	2002	62	土工部	福岡県道路公社	福岡県	糸島市														平成25年度	a
141	本線	下り	走行		12.700	12.800	福岡前原道路	2002	100	土工部	福岡県道路公社	福岡県	糸島市														平成25年度	a
142	本線	下り	走行		12.800	12.800	福岡前原道路	2002	100	土工部	福岡県道路公社	福岡県	糸島市														平成25年度	a
143	本線	下り	走行		12.800	12.900	福岡前原道路	2002	100	土工部	福岡県道路公社	福岡県	糸島市														平成25年度	a
144	本線	下り	走行		12.900	13.000	福岡前原道路	2002	100	土工部	福岡県道路公社	福岡県	糸島市														平成25年度	a
145	本線	下り	走行		13.000	13.100	福岡前原道路	2002	100	土工部	福岡県道路公社	福岡県	糸島市														平成25年度	a
146	本線	下り	走行		13.100	13.200	福岡前原道路	2002	100	土工部	福岡県道路公社	福岡県	糸島市														平成25年度	a
147	本線	下り	走行		13.200	13.235	福岡前原道路	2002	35	土工部	福岡県道路公社	福岡県	糸島市														平成25年度	a
148	本線	下り	走行		13.235	13.300	福岡前原道路	2002	65	橋梁部	福岡県道路公社	福岡県	糸島市														平成25年度	a
149	本線	下り	走行		13.300	13.400	福岡前原道路	2002	100	橋梁部	福岡県道路公社	福岡県	糸島市														平成25年度	a
150	本線	下り	走行		13.400	13.404	福岡前原道路	2002	4	土工部	福岡県道路公社	福岡県	糸島市														平成25年度	a
151	本線	下り	走行		13.404	13.500	福岡前原道路	2002	96	土工部	福岡県道路公社	福岡県	糸島市														平成25年度	a
152	本線	下り	走行		13.500	13.548	福岡前原道路	2002	48	土工部	福岡県道路公社	福岡県	糸島市														平成25年度	a
153	本線	下り	走行		13.548	13.600	福岡前原道路	2002	52	土工部	福岡県道路公社	福岡県	糸島市														平成25年度	a
154	本線	下り	走行		13.600	13.700	福岡前原道路	2002	100	土工部	福岡県道路公社	福岡県	糸島市														平成25年度	a
155	本線	下り	走行		13.700	13.800	福岡前原道路	2002	100	土工部	福岡県道路公社	福岡県	糸島市														平成25年度	a
156	本線	下り	走行		13.800	13.896	福岡前原道路	2002	96	土工部	福岡県道路公社	福岡県	糸島市														平成25年度	a
157	本線	下り	走行		13.896	13.900	福岡前原道路	2002	4	橋梁部	福岡県道路公社	福岡県	糸島市														平成25年度	b
158	本線	下り	走行		13.900	14.929	福岡前原道路	2002	29	橋梁部	福岡県道路公社	福岡県	糸島市														平成25年度	a
159	本線	下り	走行		14.929	14.000	福岡前原道路	2002	71	土工部	福岡県道路公社	福岡県	糸島市														平成25年度	b
160	本線	下り	走行		14.000	14.028	福岡前原道路	2002	28	土工部	福岡県道路公社	福岡県	糸島市														平成25年度	b
161	本線	下り	走行		14.028	14.063	福岡前原道路	2002	35	橋梁部	福岡県道路公社	福岡県	糸島市														平成25年度	a
162	本線	下り	走行		14.063	14.100	福岡前原道路	2002	37	土工部	福岡県道路公社	福岡県	糸島市														平成25年度	b
163	本線	下り	走行		14.100	14.161	福岡前原道路	2002	61	土工部	福岡県道路公社	福岡県	糸島市														平成25年度	b
164	本線	下り	追越		0.419	0.500	福岡前原道路	1999	81	橋梁部	福岡県道路公社	福岡県	福岡市														平成25年度	a
165	本線	下り	追越		0.500	0.600	福岡前原道路	1999	100	橋梁部	福岡県道路公社	福岡県	福岡市														平成25年度	a
166	本線	下り	追越		0.600	0.700	福岡前原道路	1999	100	橋梁部	福岡県道路公社	福岡県	福岡市														平成25年度	b
167	本線	下り	追越		0.700	0.800	福岡前原道路	1999	100	橋梁部	福岡県道路公社	福岡県	福岡市														平成25年度	a
168	本線	下り	追越		0.800	0.900	福岡前原道路	1999	100	橋梁部	福岡県道路公社	福岡県	福岡市														平成25年度	a
169	本線	下り	追越		0.900	1.000	福岡前原道路	1999	100	橋梁部	福岡県道路公社	福岡県	福岡市														平成25年度	b
170	本線	下り	追越		1.000	1.100	福岡前原道路	1999	100	橋梁部	福岡県道路公社	福岡県	福岡市															

【舗装点検計画・修繕計画】

本線（下り）

《判定区分》a,b,c,e

No.	種別			区間			路線名	舗設年次 (西暦)	区間延長 (m)	構造 種別	管理事務所名	都道府県名	市町村名	点検計画○・修繕計画●							点検年度	施設毎の 判定区分			
	路線	上下	車線	起点	～	終点								H30	H31	H32	H33	H34	H35	H36			H37	H38	H39
309	本線	下り	追越	13.500	～	13.548	福岡前原道路	2002	48	土工部	福岡県道路公社	福岡県	糸島市	○					○					平成25年度	a
310	本線	下り	追越	13.548	～	13.600	福岡前原道路	2002	52	土工部	福岡県道路公社	福岡県	糸島市	○					○					平成25年度	b
311	本線	下り	追越	13.600	～	13.700	福岡前原道路	2002	100	土工部	福岡県道路公社	福岡県	糸島市	○					○					平成25年度	a
312	本線	下り	追越	13.700	～	13.800	福岡前原道路	2002	100	土工部	福岡県道路公社	福岡県	糸島市	○					○					平成25年度	a
313	本線	下り	追越	13.800	～	13.896	福岡前原道路	2002	96	土工部	福岡県道路公社	福岡県	糸島市	○					○					平成25年度	a
314	本線	下り	追越	13.896	～	13.900	福岡前原道路	2002	4	橋梁部	福岡県道路公社	福岡県	糸島市	○					○					平成25年度	a
315	本線	下り	追越	13.900	～	14.929	福岡前原道路	2002	29	橋梁部	福岡県道路公社	福岡県	糸島市	○					○					平成25年度	b
316	本線	下り	追越	13.929	～	14.000	福岡前原道路	2002	71	土工部	福岡県道路公社	福岡県	糸島市	○					○					平成25年度	b
317	本線	下り	追越	14.000	～	14.028	福岡前原道路	2002	28	土工部	福岡県道路公社	福岡県	糸島市	○					○					平成25年度	b
318	本線	下り	追越	14.028	～	14.063	福岡前原道路	2002	35	橋梁部	福岡県道路公社	福岡県	糸島市	○					○					平成25年度	a
319	本線	下り	追越	14.063	～	14.100	福岡前原道路	2002	37	土工部	福岡県道路公社	福岡県	糸島市	○					○					平成25年度	a
320	本線	下り	追越	14.100	～	14.161	福岡前原道路	2002	61	土工部	福岡県道路公社	福岡県	糸島市	○					○					平成25年度	b

【舗装点検計画・修繕計画】

亘線

《判定区分》a,b,c,e

No.	種別			区間		路線名	舗設年次 (西暦)	区間延長 (m)	構造 種別	管理事務所名	都道府県名	市町村名	点検計画(○)・修繕計画(●)							点検年度	施設毎の 判定区分			
	路線	上下	車線	起点	終点								H30	H31	H32	H33	H34	H35	H36			H37	H38	H39
1	A亘線	下り	追越	0.000	0.100	福岡前原道路	2001	100	橋梁部	福岡県道路公社	福岡県	福岡市	○									平成25年度	a	
2	A亘線	下り	追越	0.100	0.200	福岡前原道路	2001	100	橋梁部	福岡県道路公社	福岡県	福岡市	○										平成25年度	a
3	A亘線	下り	追越	0.200	0.300	福岡前原道路	2001	100	橋梁部	福岡県道路公社	福岡県	福岡市	○										平成25年度	a
4	A亘線	下り	追越	0.300	0.400	福岡前原道路	2001	100	橋梁部	福岡県道路公社	福岡県	福岡市	○										平成25年度	b
5	A亘線	下り	追越	0.400	0.500	福岡前原道路	2001	100	橋梁部	福岡県道路公社	福岡県	福岡市	○										平成25年度	a
6	A亘線	下り	追越	0.500	0.600	福岡前原道路	2001	100	橋梁部	福岡県道路公社	福岡県	福岡市	○										平成25年度	a
7	A亘線	下り	追越	0.600	0.700	福岡前原道路	2001	100	橋梁部	福岡県道路公社	福岡県	福岡市	○										平成25年度	a
8	A亘線	下り	追越	0.700	0.800	福岡前原道路	2001	100	橋梁部	福岡県道路公社	福岡県	福岡市	○										平成25年度	a
9	A亘線	下り	追越	0.800	0.900	福岡前原道路	2001	100	橋梁部	福岡県道路公社	福岡県	福岡市	○										平成25年度	a
10	A亘線	下り	追越	0.900	0.965	福岡前原道路	2001	65	橋梁部	福岡県道路公社	福岡県	福岡市	○										平成25年度	a
11	C亘線	下り	走行	0.000	0.100	福岡前原道路	2001	100	橋梁部	福岡県道路公社	福岡県	福岡市	○										平成25年度	b
12	C亘線	下り	走行	0.100	0.200	福岡前原道路	2001	100	橋梁部	福岡県道路公社	福岡県	福岡市	○										平成25年度	a
13	C亘線	下り	走行	0.200	0.300	福岡前原道路	2001	100	橋梁部	福岡県道路公社	福岡県	福岡市	○										平成25年度	a
14	C亘線	下り	走行	0.300	0.400	福岡前原道路	2001	100	橋梁部	福岡県道路公社	福岡県	福岡市	○										平成25年度	b
15	C亘線	下り	走行	0.400	0.500	福岡前原道路	2001	100	橋梁部	福岡県道路公社	福岡県	福岡市	○										平成25年度	a
16	C亘線	下り	走行	0.500	0.590	福岡前原道路	1999	90	橋梁部	福岡県道路公社	福岡県	福岡市	○										平成25年度	b
17	C亘線	下り	追越	0.000	0.100	福岡前原道路	2001	100	橋梁部	福岡県道路公社	福岡県	福岡市	○										平成25年度	a
18	C亘線	下り	追越	0.100	0.200	福岡前原道路	2001	100	橋梁部	福岡県道路公社	福岡県	福岡市	○										平成25年度	a
19	C亘線	下り	追越	0.200	0.300	福岡前原道路	2001	100	橋梁部	福岡県道路公社	福岡県	福岡市	○										平成25年度	a
20	C亘線	下り	追越	0.300	0.400	福岡前原道路	2001	100	橋梁部	福岡県道路公社	福岡県	福岡市	○										平成25年度	a
21	C亘線	下り	追越	0.400	0.500	福岡前原道路	2001	100	橋梁部	福岡県道路公社	福岡県	福岡市	○										平成25年度	a
22	C亘線	下り	追越	0.500	0.590	福岡前原道路	1999	90	橋梁部	福岡県道路公社	福岡県	福岡市	○										平成25年度	a

【舗装点検計画・修繕計画】

《判定区分》a,b,c,e

No.	種別			区間		路線名	舗設年次 (西暦)	区間延長 (m)	構造 種別	管理事務所名	都道府県名	市町村名	点検計画(○)・修繕計画(●)							点検年度	施設毎の 判定区分			
	路線	上下	車線	起点	終点								H30	H31	H32	H33	H34	H35	H36			H37	H38	H39
1	拾六町	下り	入口	0.000	0.100	福岡前原道路	1997	100	土工部	福岡県道路公社	福岡県	福岡市	○									平成25年度	a	
2	拾六町	下り	入口	0.100	0.200	福岡前原道路	1997	100	橋梁部	福岡県道路公社	福岡県	福岡市	○										平成25年度	a
3	拾六町	下り	入口	0.200	0.300	福岡前原道路	1997	100	橋梁部	福岡県道路公社	福岡県	福岡市	○										平成25年度	a
4	拾六町	下り	入口	0.300	0.400	福岡前原道路	1997	100	橋梁部	福岡県道路公社	福岡県	福岡市	○										平成25年度	b
5	拾六町	下り	入口	0.400	0.413	福岡前原道路	1997	13	橋梁部	福岡県道路公社	福岡県	福岡市	○										平成25年度	a
6	拾六町	上り	出口	0.000	0.100	福岡前原道路	1997	100	土工部	福岡県道路公社	福岡県	福岡市	○										平成25年度	a
7	拾六町	上り	出口	0.100	0.200	福岡前原道路	1997	100	土工部	福岡県道路公社	福岡県	福岡市	○										平成25年度	b
8	拾六町	上り	出口	0.200	0.300	福岡前原道路	1997	100	土工部	福岡県道路公社	福岡県	福岡市	○										平成25年度	b
9	拾六町	上り	出口	0.300	0.400	福岡前原道路	1997	100	橋梁部	福岡県道路公社	福岡県	福岡市	○										平成25年度	b
10	拾六町	上り	出口	0.400	0.500	福岡前原道路	1997	100	土工部	福岡県道路公社	福岡県	福岡市	○										平成25年度	b
11	拾六町	上り	出口	0.500	0.568	福岡前原道路	1997	68	土工部	福岡県道路公社	福岡県	福岡市	○										平成25年度	b
12	今宿	上り	入口	0.000	0.100	福岡前原道路	1997	100	土工部	福岡県道路公社	福岡県	福岡市	○										平成25年度	b
13	今宿	上り	入口	0.100	0.200	福岡前原道路	1997	100	橋梁部	福岡県道路公社	福岡県	福岡市	○										平成25年度	a
14	今宿	上り	入口	0.200	0.300	福岡前原道路	1997	100	橋梁部	福岡県道路公社	福岡県	福岡市	○										平成25年度	a
15	今宿	上り	入口	0.300	0.400	福岡前原道路	1997	100	橋梁部	福岡県道路公社	福岡県	福岡市	○										平成25年度	a
16	今宿	上り	入口	0.400	0.486	福岡前原道路	1997	86	橋梁部	福岡県道路公社	福岡県	福岡市	○										平成25年度	a
17	今宿	下り	出口	0.000	0.100	福岡前原道路	1997	100	橋梁部	福岡県道路公社	福岡県	福岡市	○										平成25年度	b
18	今宿	下り	出口	0.100	0.200	福岡前原道路	1997	100	橋梁部	福岡県道路公社	福岡県	福岡市	○										平成25年度	b
19	今宿	下り	出口	0.200	0.300	福岡前原道路	1997	100	橋梁部	福岡県道路公社	福岡県	福岡市	○										平成25年度	a
20	今宿	下り	出口	0.300	0.400	福岡前原道路	1997	100	橋梁部	福岡県道路公社	福岡県	福岡市	○										平成25年度	a
21	今宿	下り	出口	0.400	0.500	福岡前原道路	1997	100	橋梁部	福岡県道路公社	福岡県	福岡市	○										平成25年度	a
22	今宿	下り	出口	0.500	0.562	福岡前原道路	1997	62	土工部	福岡県道路公社	福岡県	福岡市	○										平成25年度	a
23	周船寺	上り	出口	0.000	0.100	福岡前原道路	2003	100	橋梁部	福岡県道路公社	福岡県	福岡市	○										平成25年度	b
24	周船寺	上り	出口	0.100	0.200	福岡前原道路	2003	100	橋梁部	福岡県道路公社	福岡県	福岡市	○										平成25年度	a
25	周船寺	上り	出口	0.200	0.300	福岡前原道路	2003	100	土工部	福岡県道路公社	福岡県	福岡市	○										平成25年度	a
26	周船寺	上り	出口	0.300	0.387	福岡前原道路	2003	87	土工部	福岡県道路公社	福岡県	福岡市	○										平成25年度	a
27	周船寺	下り	入口	0.000	0.100	福岡前原道路	2003	100	土工部	福岡県道路公社	福岡県	福岡市	○										平成25年度	b
28	周船寺	下り	入口	0.100	0.200	福岡前原道路	2003	100	土工部	福岡県道路公社	福岡県	福岡市	○										平成25年度	a
29	周船寺	下り	入口	0.200	0.300	福岡前原道路	2003	100	橋梁部	福岡県道路公社	福岡県	福岡市	○										平成25年度	a
30	周船寺	下り	入口	0.300	0.376	福岡前原道路	2003	76	橋梁部	福岡県道路公社	福岡県	福岡市	○										平成25年度	a
31	前原	上り	入口	0.000	0.100	福岡前原道路	1992	100	土工部	福岡県道路公社	福岡県	糸島市	○										平成25年度	b
32	前原	上り	入口	0.100	0.200	福岡前原道路	1992	100	土工部	福岡県道路公社	福岡県	糸島市	○										平成25年度	b
33	前原	上り	入口	0.200	0.300	福岡前原道路	1992	100	土工部	福岡県道路公社	福岡県	糸島市	○										平成25年度	b
34	前原	上り	入口	0.300	0.400	福岡前原道路	1992	100	土工部	福岡県道路公社	福岡県	糸島市	○										平成25年度	b
35	前原	上り	入口	0.400	0.500	福岡前原道路	2004	100	土工部	福岡県道路公社	福岡県	糸島市	○										平成25年度	b
36	前原	上り	入口	0.500	0.531	福岡前原道路	1992	31	土工部	福岡県道路公社	福岡県	糸島市	○										平成25年度	a
37	前原	下り	出口	0.000	0.100	福岡前原道路	2004	100	土工部	福岡県道路公社	福岡県	糸島市	○										平成25年度	b
38	前原	下り	出口	0.100	0.200	福岡前原道路	1992	100	土工部	福岡県道路公社	福岡県	糸島市	○	●									平成25年度	c
39	前原	下り	出口	0.200	0.300	福岡前原道路	1992	100	土工部	福岡県道路公社	福岡県	糸島市	○	●									平成25年度	c
40	前原	下り	出口	0.300	0.400	福岡前原道路	1992	100	土工部	福岡県道路公社	福岡県	糸島市	○	●									平成25年度	c
41	前原	下り	出口	0.400	0.500	福岡前原道路	1992	100	土工部	福岡県道路公社	福岡県	糸島市	○										平成25年度	b
42	前原	下り	出口	0.500	0.600	福岡前原道路	1992	100	土工部	福岡県道路公社	福岡県	糸島市	○	●									平成25年度	c
43	前原	下り	出口	0.600	0.700	福岡前原道路	1992	100	土工部	福岡県道路公社	福岡県	糸島市	○										平成25年度	b
44	前原	下り	出口	0.700	0.800	福岡前原道路	1992	100	土工部	福岡県道路公社	福岡県	糸島市	○	●									平成25年度	c
45	前原	下り	出口	0.800	0.824	福岡前原道路	1992	24	土工部	福岡県道路公社	福岡県	糸島市	○										平成25年度	b

※点検・修繕計画については、現場状況等により変更することがある。